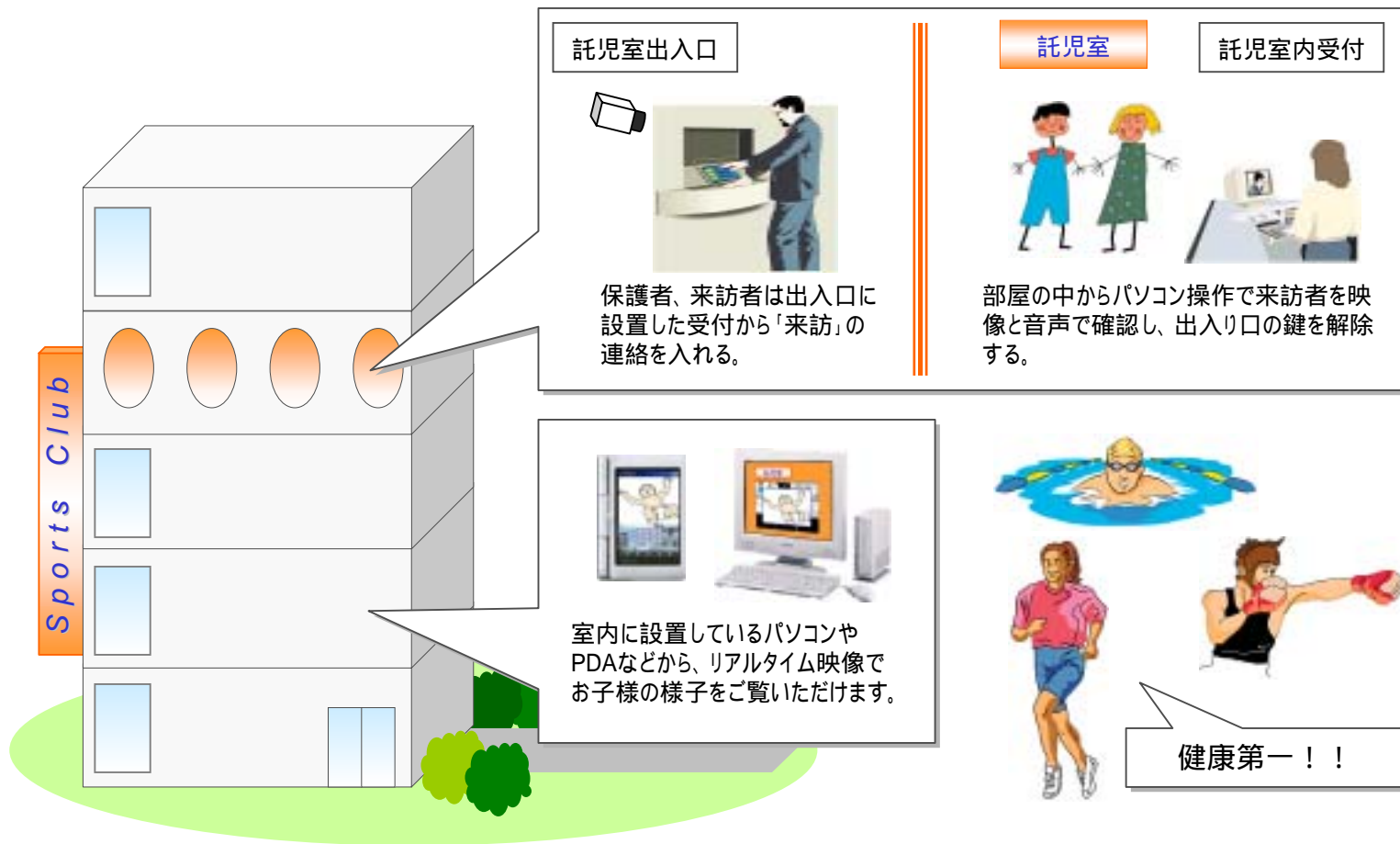


商業施設内設置-託児室安全管理システム

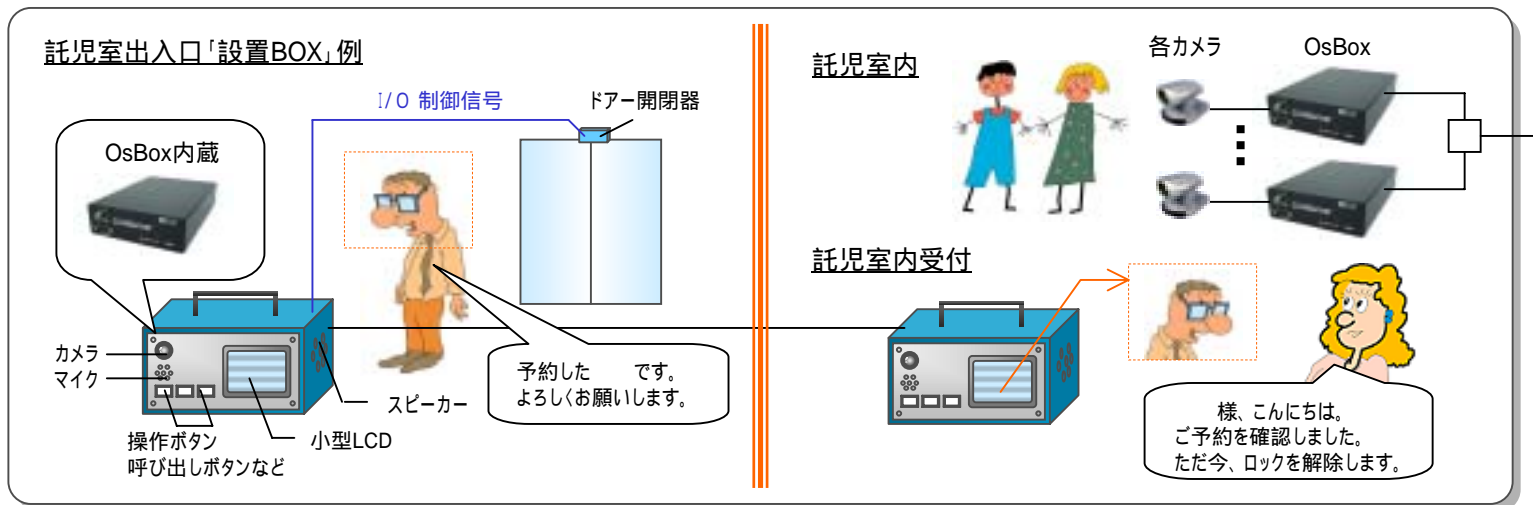
託児室の様子をPDAから確認できます。子育て中の方の集客にご活用いただけます。



【ご注意】

ここに掲載するOSボックスの応用事例は、既に実施中のもの、提案をしたが実現に至らなかったものなどを含めてユーザー各位がOSボックスの応用を検討するヒントになればと掲載するものです。動作を保証するものではなく、またこれにより実施権を与えるものではありません。

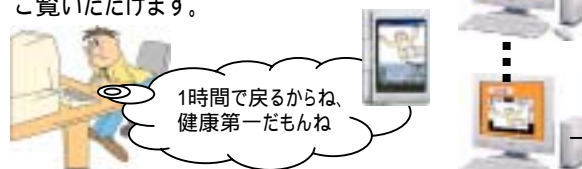
- * 別のフロアにいながら、リアルタイム映像で託児室のお子さまの様子を確認できます。
- * スポーツクラブや大型スーパー、カルチャースクールなど、子供連れの方の集客にご活用いただけます。
- * 2台の「OsBox」をつなげば映像・音声双方向で通話ができます。また、各機器のスイッチON/OFFなどの遠隔操作を行うこともできます。
- * 入退室者の確認、錠の開閉にもご活用いただけます。実映像みて人物を確認できるのでより安心です。センサーとの連動で異常を感知すると自動的に録画を開始し、警報を発することも可能です。
- * 独自の圧縮方式：KAMは、MPEG等一般的な画像圧縮技術に比べてデータサイズが大幅に小さく、ファイル転送時の回線負担も軽減できます。
- * 基本操作はパソコンなので、録画した映像の録画・再生・保存が容易です。
- * 映像の再生には専用の表示ソフトが必要ですが、セキュリティー面を強化することに効果的にご活用いただけます。



【応用例】

施設内全体の監視用途としてもご使用いただけます。管理室や外部の警備会社などから、すべてのカメラ映像が集中して監視可能です。その際、小型のOsBoxは、各カメラの近くに設置可能ですので、メンテナンス時も機器の取り間違えを防げます。

各フロアの専用PCや貸出用PDAなどで託児室内のお子様のリアルタイム映像をご覧いただけます。



これは基本的なシステムであり、管理体制に合わせたカスタマイズが可能です。